



Protestantse
Kerk

Vindplaats van
geloof, hoop en liefde |

Overige bijlagen

bij basisprogramma Sterke samenwerking:
vijf sleutels

Bij Reisgids: Tekst van de reisgidsvideo

Bij Reisgids 1: Quicksan samenwerking in het team

Bij Reisgids 2: Partnernetwerk-matrix

Bij Route: Tool voor het bepalen van een vervolgroute

Tekst van de reisgidsvideo

Introductie

Als je gaat pionieren kom je er al snel achter, je doet het niet alleen! **Pionieren kan niet zonder samenwerking.** Alleen ga je misschien sneller, maar samen kom je verder!

Maar hoe zorg je voor sterke samenwerking, wat is daarvoor nodig? Dit brengt ons bij **vijf sleutels voor vruchtbare samenwerking.** Daar gaan we het over hebben.

Welkom bij de eerste video uit de module: 'sterke samenwerking'.

Samen met anderen meedoen met Gods missie in je omgeving

Samenwerken gebeurt bij pionieren op verschillende niveaus: binnen teams, tussen teams en tussen organisaties of belanghebbenden.

In de leermodule over 'sterke samenwerking' ligt de **focus op samenwerken met de kerk waarmee je verbonden bent en met andere partijen of personen** rondom je proefplek.

Het is goed om met tenminste één van de meest nabije lokale kerken te werken aan een goede vertrouwensrelatie. **Net als bij elke relatie is dit hard werken.** Het hangt van beide partners af hoe je dit doet. In ieder geval moet je elkaar veel tijd en aandacht geven. Probeer hierbij te begrijpen voordat je begrepen wil worden. En breng niet alleen veel tijd in vergaderingen met elkaar door, maar gebruik ook de informele momenten om elkaar op te zoeken.

Het ideaal is een wederkerig partnerschap. De lokale kerk en de proefplek zijn dan 'partners in missie'. Dit kenmerkt hopelijk ook je relatie met de landelijke kerk en met andere proefplekken. De centrale vraag daarbij is: wat kunnen we voor elkaar betekenen om elkaar te versterken?

Als proefplek zoek je aansluiting bij wat God al aan het doen is in jouw omgeving. De leermodule 'Viervoudig luisteren' gaat hierover. God kan in jouw omgeving ook via allerlei andere partijen en personen werken. Denk bijvoorbeeld aan een buurtvereniging, een wethouder, een sportcentrum, een kringloopwinkel, een wijkagent of een schooldirecteur. Dit kunnen allemaal partners in missie worden. Wat hebben jullie elkaar te bieden in wat jullie voor ogen staat? Of anders gezegd: wat is jullie gedeelde missie?

Samenwerken vraagt moed om een deel van je zelfstandigheid op te geven. Dit doe je in het vertrouwen dat dit ook meerwaarde oplevert voor je eigen proefplek. Misschien niet altijd makkelijk, maar zoals aan het begin genoemd: alleen ga je misschien wel sneller, maar samen kom je verder.

Intermezzo

Als we naar de Bijbel kijken is samenwerken een belangrijk thema. **Kun jij een aantal verzen of gedeelten bedenken waarin de Bijbel spreekt over samenwerking?**

Je krijgt 30 seconden de tijd om hierover na te denken, alleen of samen. Aan het einde van de video volgen wat mogelijke antwoorden.

Vijf sleutels voor sterke samenwerking

Net hebben we het gehad over het belang van samenwerken. Maar hoe doe je dat precies? Hoe zorg je voor sterke samenwerking?

Daarvoor bestaan vijf sleutels die ik graag met je doorneem:

1. In het hart van sterke samenwerking staat

een gedeelde missie. Of de neuzen dezelfde kant op staan, merk je al snel. Er wordt verbinding gezocht. Er is besef van wederzijdse afhankelijkheid. En je ervaart iets van een gedeelde ambitie of een gezamenlijk besef van Gods missie in je omgeving.

Een gedeelde missie is niet alleen een sleutel voor vruchtbare samenwerking. **Het is ook de ring die alle sleutels bij elkaar houdt.** Nadenken over samenwerking begint daarom met de vraag: wat is de missie van onze proefplek? Het thema 'haalbare missie' gaat hierover.

2. Zorg dat je open bent over belangen.

Samenwerken lukt niet goed als er van alles onder de oppervlakte speelt. Je maakt samenwerking sterk als iedereen zich bewust is van de eigen motieven en als daarover open en eerlijk wordt gecommuniceerd. Dan kan er gezocht worden naar win-winsituaties. Of naar een goede balans tussen gunnen en winnen.

3. Een goede relatie is nodig bij samenwerking.

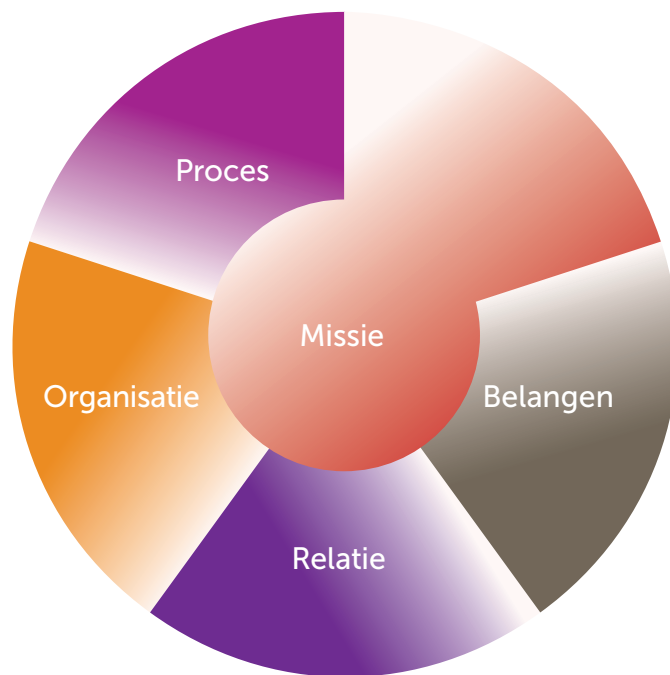
Is er vertrouwen en geloof in elkaar? Dit vraagt om voldoende gelegenheid om elkaar te ontmoeten. Vergeet bij christelijke partners ook het geloofsgesprek niet! Hoe goed kennen jullie elkaar en hoe betrokken zijn jullie op elkaar?

4. Hoe is jullie samenwerking georganiseerd?

Wie doet wat? Het is belangrijk om helder te hebben welke taken en verantwoordelijkheden de verschillende betrokkenen hebben. Daarnaast is het goed om afspraken over en weer duidelijk te maken. Vergeet hierbij de financiën niet!

5. Hoe geven jullie vorm aan het proces van samenwerken?

Wat vinden jullie nu belangrijk en wat kan wachten? Het is belangrijk dat iedereen weet wat er van elkaar wordt verwacht. En natuurlijk ook dat die verwachtingen worden waargemaakt. Of dat ze op tijd worden bijgesteld als dat nodig is.



Afronding

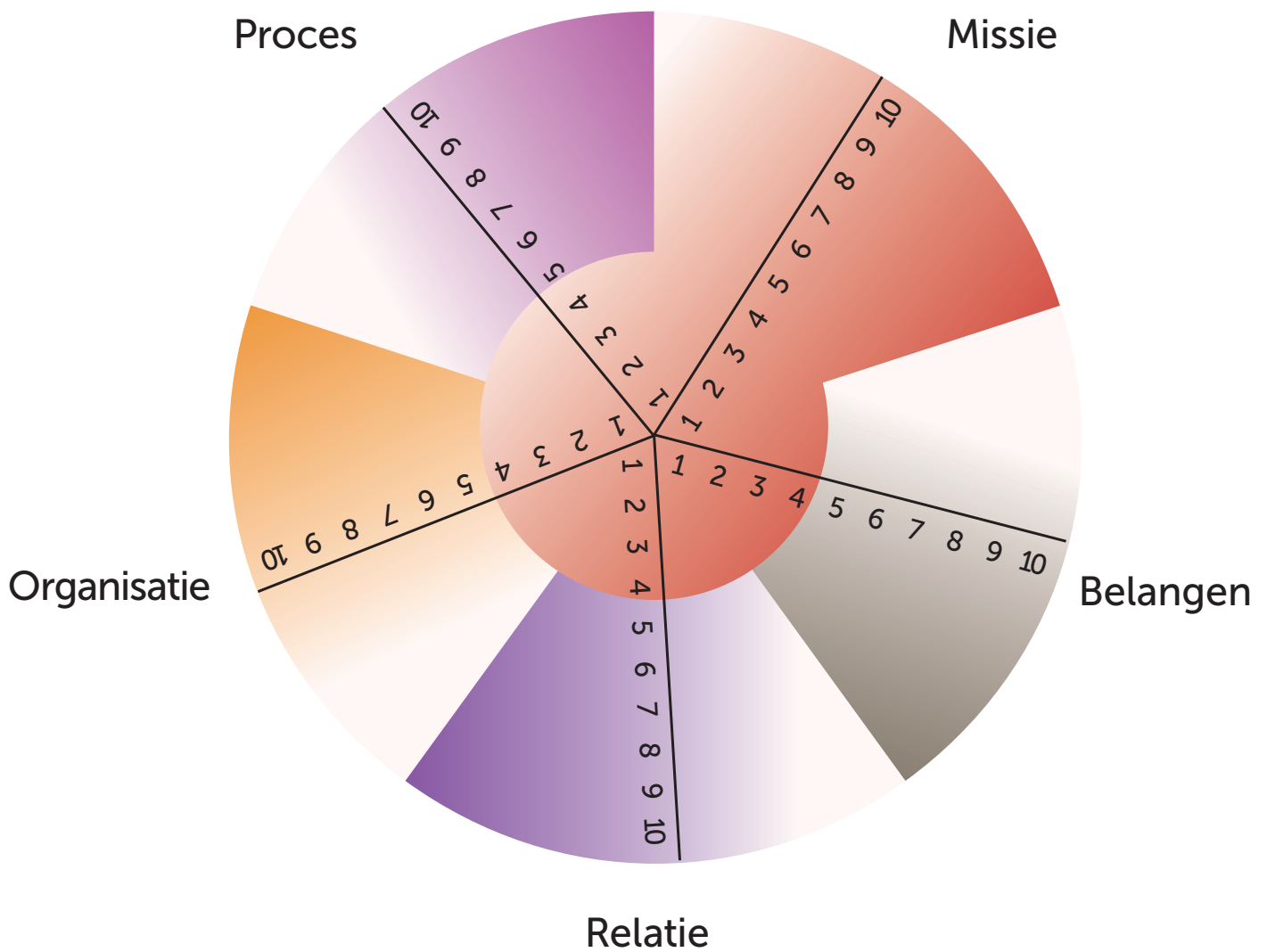
We hebben het gehad over het belang van samenwerken met de lokale kerk en met andere partijen of personen rond de proefplek. **Een sterke samenwerking bouw je op aan de hand van vijf sleutels.** Ze kunnen daarnaast ook helpen om te herkennen wanneer samenwerking niet de beste oplossing is.

Ik zou nog terugkomen op mijn vraag. Ik ben erg benieuwd naar jullie **teksten en bijbelgedeelten.** Zelf vond ik deze erg toepasselijk: in **1 Korintiërs 12** wordt de kerk vergeleken met een lichaam, waarin elk lid een unieke rol heeft. Het benadrukt de samenwerking en wederzijdse afhankelijkheid van de leden.

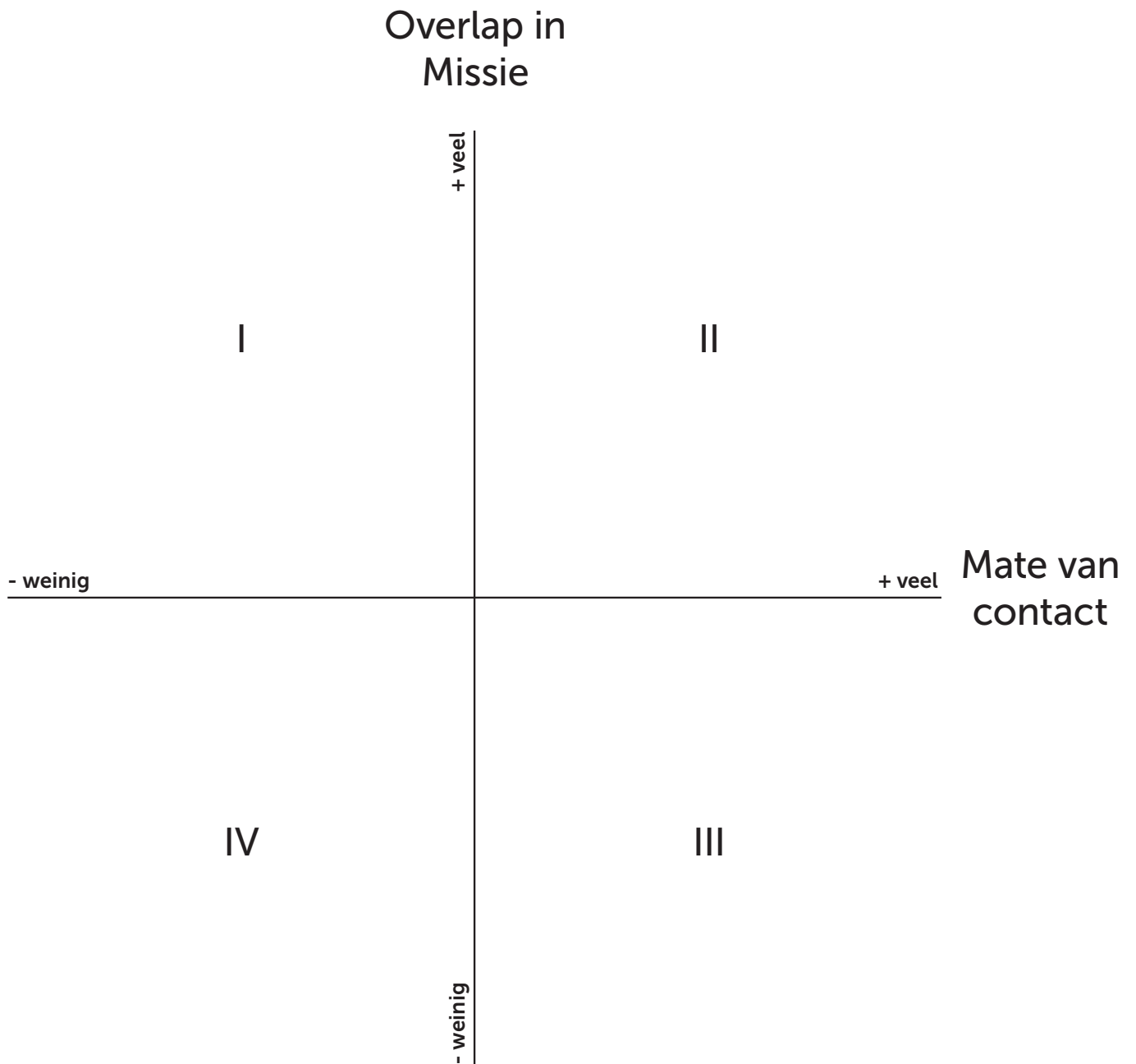
En in **Prediker 4 vers 9 tot 12** (NBG51) staat: 'Twee zijn beter dan één, omdat ze een goede beloning hebben bij hun zwoegen. Want als ze vallen, helpt de één zijn metgezel overeind, maar wee de éne die valt en geen metgezel heeft om hem overeind te helpen.' Dit vers onderstreept de kracht van samenwerking en hoe gezamenlijke inspanningen vruchtbaar kunnen zijn.

Mooi om te zien hoe de Bijbel dus samenwerking benadrukt. Aan de hand van een werkvorm naar keuze ga je nu in gesprek over jullie samenwerkingsrelaties. Succes!

Quickscan voor samenwerking in het team bij Reisgids 1



Partnernetwerk-matrix bij Reisgids 2



Tool voor het bepalen van een vervolgroute

Klik [hier](#) voor een printbare download van de onderstaande tool.
Of teken de tool zelf na op een groot vel papier.



Vervolgroute voor onze proefplek

Thema: _____ Datum routebepaling: _____

Wat willen we bereiken?	Wat hebben we nodig?	Welke concrete stappen gaan we zetten?	Wie is verantwoordelijk?	Wat zijn belangrijke aandachtspunten?



